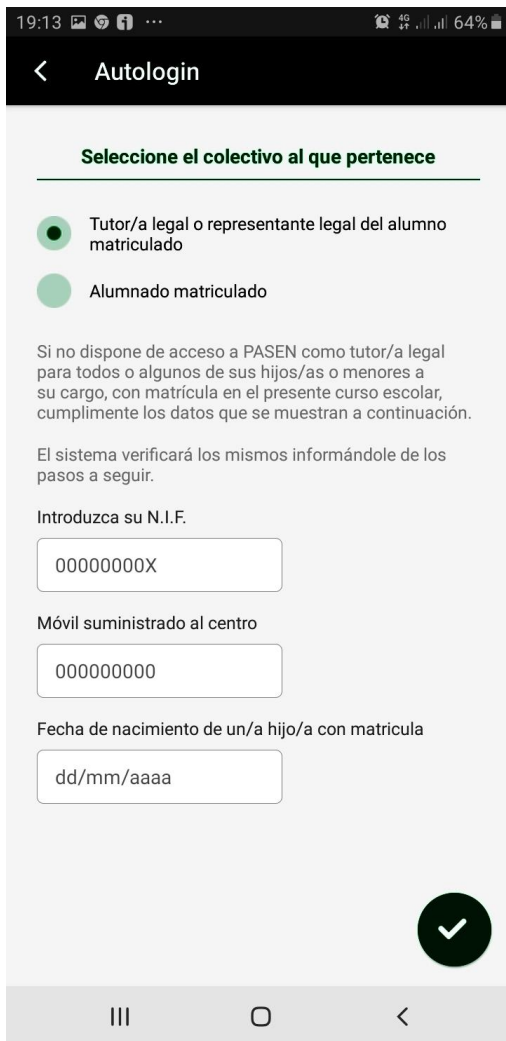


3. PROPORCIONE LOS DATOS QUE SE SOLICITAN

Estos son los únicos datos que se necesitan. Es importante que use uno de los teléfonos proporcionados al sistema a través de alguno de los centros en los que el alumno o la alumna haya estado matriculado



4. SIGA LAS INSTRUCCIONES EN LAS SIGUIENTES PANTALLAS

El sistema le guiará en las siguientes pantallas hasta que le envíe un SMS al número de teléfono indicado.

Busque ese SMS con su contraseña y acceda a Pasen con el usuario y la contraseña.

Una vez dentro, debe ir a sección Mis datos y cambiar la contraseña. Si no lo hace, la contraseña provisional caducará en unos días



GUÍA RÁPIDA DE PASEN

iescolón
s a n l ú c a r

ALGUNAS PREGUNTAS FRECUENTES

¿Qué es Pasen?

Pasen es un sistema de intercambio de información sobre el alumnado entre el centro y sus familias.

¿Por qué es importante Pasen?

El IES Cristóbal Colón está muy interesado en difundir ampliamente el uso del Pasen entre los padres y las madres de nuestros alumnos porque es una forma de comunicar las ausencias el mismo día que se producen, además de que permite transmitir otras informaciones de interés, tanto individuales como colectivas.

¿Qué puedo hacer como padre o madre a través de Pasen?

Aunque en el futuro ampliaremos las posibilidades, por el momento los padres y madres pueden justificar las ausencias de sus hijos e hijas y autorizar la asistencia a actividades complementarias fuera del centro.


¿A través de qué medios puedo entrar en Pasen?

Pasen está disponible tanto en versión web para ordenador como en versión aplicación para móvil. En ambos casos necesita un usuario y una contraseña. En este tríptico le mostramos cómo hacerlo a través del móvil (Android).

¿Debo acudir al centro para poder usar Pasen?

No. Hasta hace unos meses los padres y madres debían acudir al centro para recoger unas credenciales. Ahora está activo el sistema de autologin, por el que puede conseguir su usuario y contraseña sin acudir al centro. Siga los pasos que se detallan a continuación, pero si necesita ayuda, no dude en solicitarla

1. DESCARGUE E INSTALE LA APLICACIÓN DESDE GOOGLE PLAY



19:09 65%
← iPasen →

iPasen
Junta de Andalucía
Educación N.º 7 de Top aplicaciones

INSTALAR

3,2 ★ Más de 500 mil
3 mil opiniones Descargas PEGI 3

Nueva aplicación de la Consejería de Educación,
iPasen: versión Pasen android.

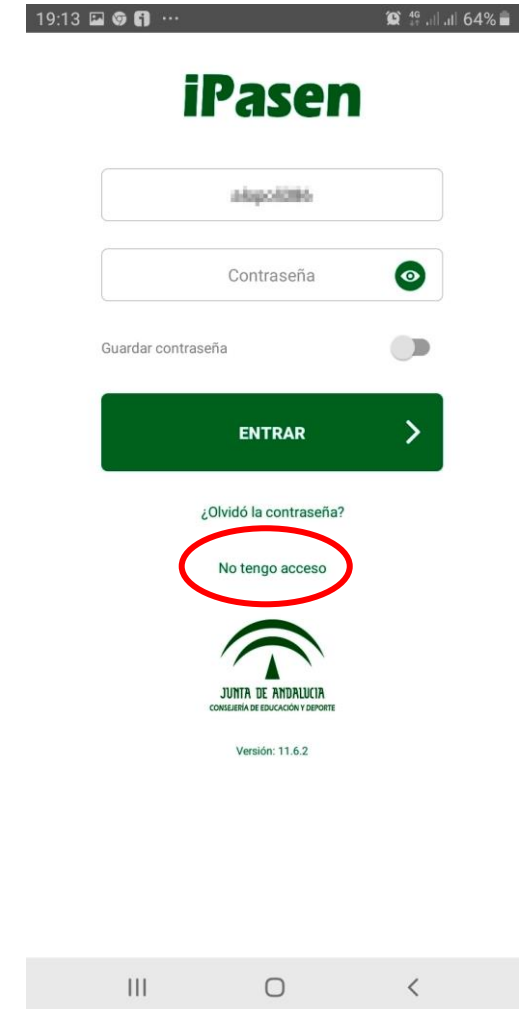
MÁS INFORMACIÓN

Valorar esta aplicación
Da tu opinión a los demás

★★★★★

2. ABRA LA APLICACIÓN Y PROCEDA AL AUTOLOGIN

Si ya usó Pasen con anterioridad y recuerda su usuario pero no la contraseña, pulse en “¿Olvidó la contraseña?” y siga las instrucciones. En otro caso, pulse en “No tengo acceso”



19:13 64%

iPasen

Usuario

Contraseña

Guardar contraseña

ENTRAR

¿Olvidó la contraseña?

No tengo acceso

JUNTA DE ANDALUCÍA
CONSEJERÍA DE EDUCACIÓN Y DEPORTE

Versión: 11.6.2

